



MINI ZOOM 2018

Etat des lieux

des ESJ

Merci au dix-huit Espace Santé Jeunes d'avoir répondu à ce mini-zoom 2018.

Si cela vous convient, je vais réitérer cette démarche en début d'année 2020 afin de recueillir vos données 2019 et les mettre en valeur dans le bilan d'activité de la Fédération.

Amicalement,

Vincent Persuane
Président de la FESJ

-
- Nombre d'ESJ répondants : 18 (sur 32 ESJ en France) – 10 associatifs, 8 municipaux
 - La donnée médiane vous permettra de constater les disparités existant entre les Espaces Santé Jeunes sur les différentes données.

Statistiques Globales :

En 2018, la fréquentation individuelle des Espaces Santé Jeunes ayant répondu à l'enquête représente **une file active totale de 6 672 jeunes pour 20 190 consultations.**

Cela représente une **file active moyenne de 371 jeunes pour 1 122 consultations** par Espace Santé Jeunes. La médiane est de 407 jeunes pour 866 consultations.

Concernant les actions collectives de prévention, nous recensons en 2018 **un total de 2 134 actions pour 39 722 contacts touchés.**

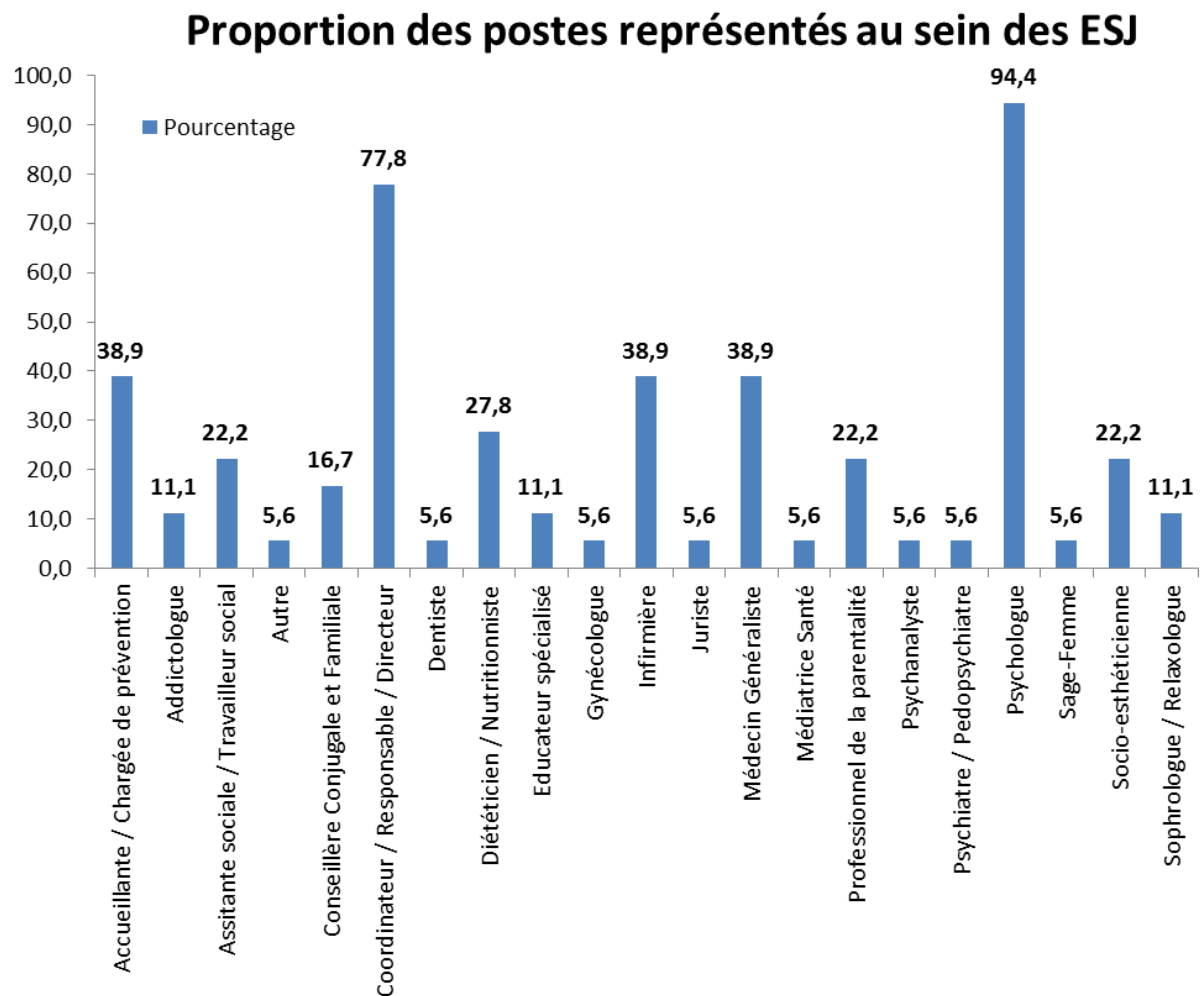
Cela représente **une moyenne de 119 actions pour 2 207 contacts** par Espace Santé Jeunes. La médiane est de 72 actions pour 1 640 contacts.

Les équipes des Espaces Santé Jeunes :

En 2018, un **Espace Santé Jeunes type** est composé de **3,57 Equivalent Temps plein**. La médiane est à 2 ETP.

Sur le territoire, cela correspond à **un total de 32,1 Equivalent Temps Plein** pour 18 Espaces Santé Jeunes

En ce qui concerne les métiers composant les équipes des Espaces Santé Jeunes :

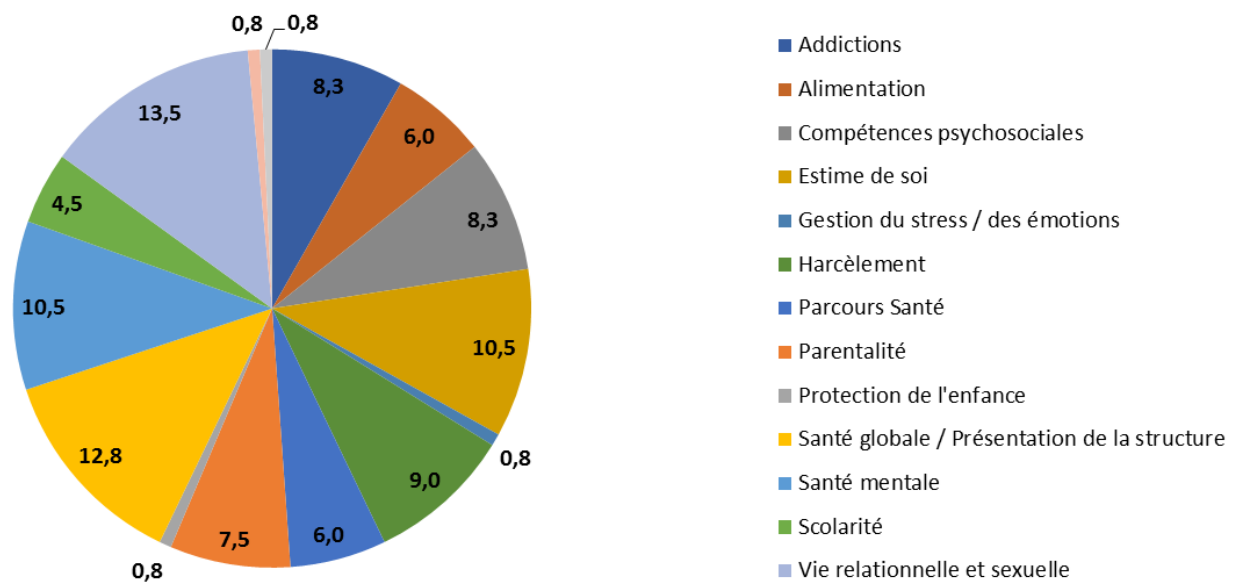


Une nette prédominance des psychologues et des coordinateurs(trices) peut s'observer.

Sont ensuite régulièrement présents au sein des ESJ : les accueillantes, infirmières, médecins, travailleurs sociaux, socio-esthéticiennes et professionnels de la parentalité.

Les actions collectives de prévention :

Proportion (en %) des thématiques abordées lors des actions collectives

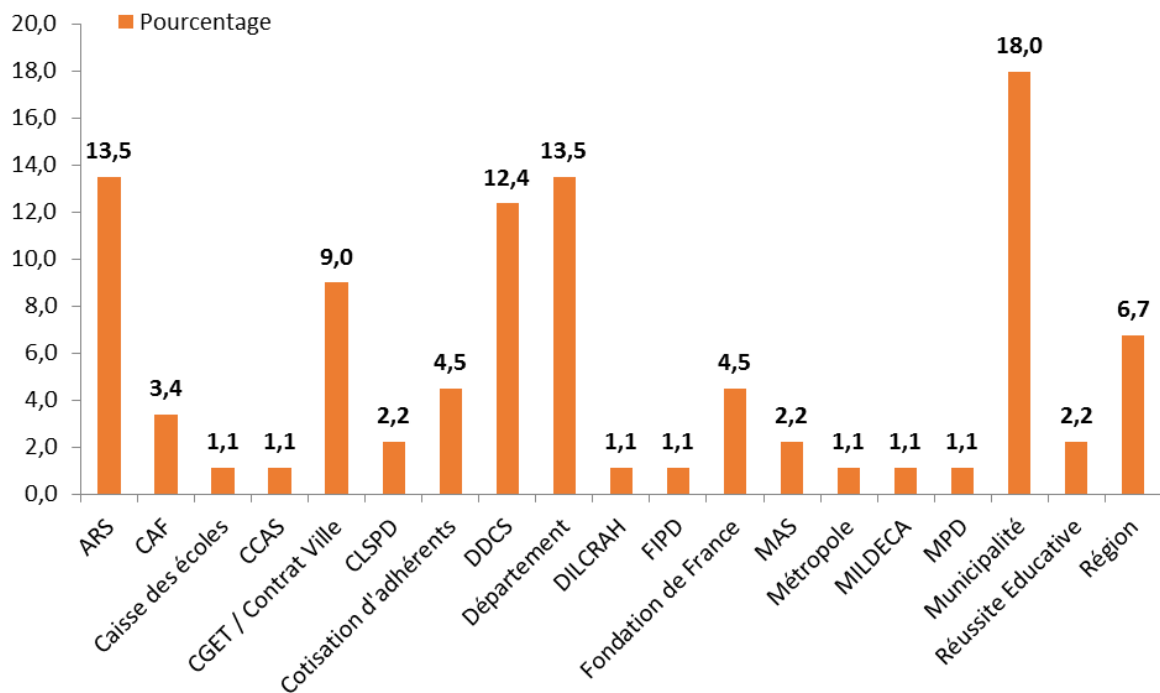


Un relatif équilibre existe en les différentes thématiques abordées.

On observe tout de même une légère prédominance des actions abordant la santé globale, la santé sexuelle et les parcours de santé.

Les financeurs

Proportion des différentes sources de financement des ESJ



Les municipalités sont un réel soutien des Espaces Santé Jeunes. Ces collectivités sont également de celles qui peuvent, par une volonté politique locale, aider à la création de nouveaux ESJ.

Les programmes ARS, les départements et les enveloppes DDCS (notamment dans le cadre des PAEJ) sont également des ressources utilisées par les ESJ par le biais d'appels à projets annuels ou pluri-annuels.

Les régions et les programmes de politiques de la ville sont également sollicités

Divers :

- Départements des ESJ ayant répondu à cette enquête :

Département	Nombre d'ESJ
Alpes-Maritimes	1
Bouches-du-Rhône	5
Gironde	1
Hauts-de-Seine	9
Indre-et-Loire	1
Rhône	1